




รายงานผลการปฏิบัติงานตามคำรับรองประจำปีงบประมาณ พ.ศ. 2555 (รอบ 9 เดือน)

คณะเทคโนโลยีการเกษตร

สถาบันเทคโนโลยีพระจอมเกล้าเจ้าคุณทหารลาดกระบัง

ประเด็นยุทธศาสตร์/เป้าประสงค์	ตัวชี้วัด	หน่วยวัด	2555		น้ำหนัก	เกณฑ์การให้คะแนน					คะแนน ที่ได้	คะแนน วงน้ำหนัก	ผลการ ประเมิน
			เป้าหมาย	ผลงาน		1	2	3	4	5			
มิติที่ 1 มิติด้านประสิทธิผล - ผลสำเร็จตามแผนปฏิบัติการหรือแผนกลยุทธ์ และตามภารกิจหลัก	1. ระดับความสำเร็จของร้อยละเฉลี่ยถ่วงน้ำหนัก ในการบรรลุเป้าหมายตามแผนปฏิบัติการหรือแผน กลยุทธ์ของสถาบัน	ระดับ		3.0915	50.00 33.00	1	2	3	4	5	2.5804 3.0915	1.2902 1.0202	
ประเด็นยุทธศาสตร์ที่ 1 การขยายงานวิชาการด้านวิทยาศาสตร์และเทคโนโลยีในระดับภูมิภาคอาเซียน - บัณฑิตมีขีดความสามารถสูงตรงกับความต้องการ	1.1 ร้อยละของบัณฑิตที่ดำเนินงานทำในระยะเวลา 6 เดือน หลังจากจบการศึกษา	ร้อยละ	70	56.07	1.00	60	65	70	75	80	1.0000	0.0100	
- มีกระบวนการคัดเลือกและหรือจัดหา Input ที่ ได้มาตรฐาน	1.2 ร้อยละของนักศึกษาแรกเข้าที่มีผลการเรียนใน ระดับมัธยมศึกษาตอนปลายมากกว่า 3.5	ร้อยละ	3	3.90	1.00	1	2	3	4	5	3.9017	0.0390	

รายงานผลการปฏิบัติงานตามคำรับรองประจำปีงบประมาณ พ.ศ. 2555 (รอบ 9 เดือน)

คณะเทคโนโลยีการเกษตร

สถาบันเทคโนโลยีพระจอมเกล้าเจ้าคุณทหารลาดกระบัง

ประเด็นยุทธศาสตร์/เป้าประสงค์	ตัวชี้วัด	หน่วยวัด	2555		น้ำหนัก	เกณฑ์การให้คะแนน					คะแนน ที่ได้	คะแนน วงน้ำหนัก	ผลการ ประเมิน
			เป้าหมาย	ผลงาน		1	2	3	4	5			
มิติที่ 1 มิติด้านประสิทธิผล (ต่อ)													
- มีแหล่งการเรียนรู้ในการสนับสนุนการดำเนินงานตามพันธกิจ	1.3 ร้อยละพื้นที่ศึกษาค้นคว้าด้วยตนเองเพิ่มขึ้น	ร้อยละ	1	1.29	5.00	0	0	1	2	3	3.2858	0.1643	
- มีครุภัณฑ์ ห้องเรียน และห้องปฏิบัติการที่ทันสมัยและเพียงพอ	1.4 ร้อยละความพึงพอใจของนักศึกษาที่มีต่อห้องปฏิบัติการ	ร้อยละ	80	N/A	2.00	70	75	80	85	90	1.0000	0.0200	
- ขยายงานวิจัยด้านวิทยาศาสตร์และเทคโนโลยีที่มีคุณภาพเพื่อขับเคลื่อนการพัฒนาประเทศและเป็นที่ยอมรับในระดับภูมิภาคอาเซียน	1.5 ร้อยละของจำนวนผลงานวิจัยหรืองานสร้างสรรค์ที่ได้รับการตีพิมพ์หรือเผยแพร่ทั้งในระดับชาติและนานาชาติ ต่ออาจารย์ประจำ	ร้อยละ	80	123.46	5.00	70	75	80	85	90	5.0000	0.2500	
- ผลงานวิจัยมีคุณภาพเป็นที่ยอมรับ	1.6 ร้อยละของงานวิจัยที่ช่วยแก้ปัญหาสังคมและภาคอุตสาหกรรมและสามารถสร้างมูลค่าเพิ่มและสามารถให้ประโยชน์ได้	ร้อยละ	5.0000	N/A	1.00	3	4	5	6	7	1.0000	0.0100	
- มีกระบวนการคัดเลือกและหรือจัดหา Input ที่ได้มาตรฐาน	1.7 เงินสนับสนุนงานวิจัยและงานสร้างสรรค์จากหน่วยงานภายนอกต่ออาจารย์ประจำ	บาท	30,000	25,354.96	5.00	20,000	25,000	30,000	35,000	40,000	2.0710	0.1036	
- ถ่ายทอดวิชาการที่ตอบสนองความต้องการของชุมชนและรองรับประชาคมอาเซียน	1.8 ร้อยละของจำนวนโครงการบริการวิชาการที่แก้ไขปัญหาชุมชนและรองรับประชาคมอาเซียน	ร้อยละ	1	N/A	1.00	0	0	1	2	3	1.0000	0.0100	
- บูรณาการงานศิลปวัฒนธรรมไทยกับภูมิภาคอาเซียน	1.9 ร้อยละของจำนวนโครงการศิลปวัฒนธรรมไทยที่มีการบูรณาการกับมหาวิทยาลัยในภูมิภาคอาเซียน	ร้อยละ	5	N/A	1.00	3	4	5	6	7	1.0000	0.0100	
ประเด็นยุทธศาสตร์ที่ 2 การเพิ่มศักยภาพในการแข่งขัน													
- มีระบบการตลาดและการประชาสัมพันธ์เชิงรุก	1.11 ร้อยละของกลุ่มเป้าหมายที่รู้จักสถาบัน	ร้อยละ	70	N/A	1.00	60	65	70	75	80	1.0000	0.0100	

รายงานผลการปฏิบัติงานตามคำรับรองประจำปีงบประมาณ พ.ศ. 2555 (รอบ 9 เดือน)

คณะเทคโนโลยีการเกษตร

สถาบันเทคโนโลยีพระจอมเกล้าเจ้าคุณทหารลาดกระบัง

ประเด็นยุทธศาสตร์/เป้าประสงค์	ตัวชี้วัด	หน่วยวัด	2555		น้ำหนัก	เกณฑ์การให้คะแนน					คะแนน ที่ได้	คะแนน วงน้ำหนัก	ผลการ ประเมิน
			เป้าหมาย	ผลงาน		1	2	3	4	5			
มิติที่ 1 มิติด้านประสิทธิผล (ต่อ) - บุคลากรมีคุณภาพทักษะและทำงานอย่างมืออาชีพในระดับภูมิภาคอาเซียน - มีผลงานวิจัยได้มาตรฐานเป็นที่ยอมรับทั้งในและต่างประเทศ	1.12 ร้อยละของอาจารย์ที่มีวุฒิปริญญาเอก	ร้อยละ	57	59.26	6.00	55	56	57	58	59	5.0000	0.3000	
	1.13 ร้อยละของจำนวนผลงานวิจัยและนวัตกรรมทางด้านวิทยาศาสตร์และเทคโนโลยีที่ได้รับการอ้างอิงทั้งในระดับชาติและนานาชาติต่ออาจารย์ประจำ	ร้อยละ	30	33.33	2.00	20	25	30	35	40	3.6667	0.0733	
ประเด็นยุทธศาสตร์ที่ 3 การสร้างความเข้มแข็งในการพัฒนาสถาบัน													
- บุคลากรมีคุณภาพ ทักษะและสามารถทำงานได้อย่างมีประสิทธิภาพ - มีรายได้เพิ่ม	1.14 ร้อยละของบุคลากรที่ได้รับการพัฒนาตามแผนพัฒนาบุคลากร	ร้อยละ	80	N/A	1.00	70	75	80	85	90	1.0000	0.0100	
	1.15 ร้อยละของรายได้ที่เพิ่มขึ้น	ร้อยละ	1	N/A	1.00	0	0	1	2	3	1.0000	0.0100	
ประเด็นยุทธศาสตร์ที่ 4 ยุทธศาสตร์ส่วนงาน													
- ผลสำเร็จตามแผนปฏิบัติการหรือแผนกลยุทธ์และตามภารกิจหลัก	2. ระดับความสำเร็จของร้อยละเฉลี่ยถ่วงน้ำหนักในการบรรลุเป้าหมายตามแผนปฏิบัติการหรือแผนกลยุทธ์หรือภารกิจหลักของส่วนงาน (ด้านประสิทธิผล)	ระดับ		1.0000	4.00	1	2	3	4	5	1.0000	0.0400	
	2.1 ร้อยละของบัณฑิตที่ผ่านการพัฒนาขีดความสามารถด้านภาษาต่างประเทศ	ร้อยละ	60	N/A	2.00	50	55	60	65	70	1.0000	0.0200	

รายงานผลการปฏิบัติงานตามคำรับรองประจำปีงบประมาณ พ.ศ. 2555 (รอบ 9 เดือน)

คณะเทคโนโลยีการเกษตร

สถาบันเทคโนโลยีพระจอมเกล้าเจ้าคุณทหารลาดกระบัง

ประเด็นยุทธศาสตร์/เป้าประสงค์	ตัวชี้วัด	หน่วยวัด	2555		น้ำหนัก	เกณฑ์การให้คะแนน					คะแนน ที่ได้	คะแนน วงน้ำหนัก	ผลการ ประเมิน
			เป้าหมาย	ผลงาน		1	2	3	4	5			
มิติที่ 1 มิติด้านประสิทธิผล (ต่อ)	2.2 ร้อยละความพึงพอใจของนักศึกษาและอาจารย์ใน ด้านห้องเรียน ห้องปฏิบัติการและครุภัณฑ์การ ศึกษา	ร้อยละ	80	N/A	2.00	70	75	80	85	90	1.0000	0.0200	
	3. ระดับความสำเร็จของร้อยละเฉลี่ยถ่วงน้ำหนัก ในการบรรลุเป้าหมายตามตัวชี้วัดที่เพิ่มเติม จากแผนกลยุทธ์สถาบัน	ระดับ		1.8333	12.00	1	2	3	4	5	1.8333	0.2200	
ประเด็นยุทธศาสตร์ที่ 1 การขยายงานวิชาการด้านวิทยาศาสตร์และเทคโนโลยีในระดับภูมิภาคอาเซียน - ผลงานวิจัยมีคุณภาพเป็นที่ยอมรับ	3.1 จำนวนผลงานวิจัยหรืองานสร้างสรรค์ที่มีการ ยื่นจดสิทธิบัตรหรืออนุสิทธิบัตร	เรื่อง/ชิ้นงาน	1	1	5.00	0	0	1	2	3	3.0000	0.1500	
	3.2 จำนวนผลงานวิจัยหรืองานสร้างสรรค์ที่มีการ จดสิทธิบัตรหรืออนุสิทธิบัตร	เรื่อง/ชิ้นงาน	1	N/A	1.00	0	0	1	2	3	1.0000	0.0100	
	3.3 จำนวนสิทธิบัตร/ลิขสิทธิ์ที่นำไปใช้ประโยชน์	เรื่อง/ชิ้นงาน	1	N/A	1.00	0	0	1	2	3	1.0000	0.0100	
	3.4 จำนวนโครงการวิจัยที่ร่วมกับสถาบันการศึกษา /หน่วยงานในต่างประเทศ หรือองค์กรระหว่างประเทศ	โครงการ	1	N/A	5.00	0	0	1	2	3	1.0000	0.0500	
ประเด็นยุทธศาสตร์ที่ 4 ยุทธศาสตร์ส่วนงาน - ผลสำเร็จตามแผนปฏิบัติการหรือแผนกลยุทธ์และ ตามภารกิจหลัก	4. ระดับความสำเร็จในการพัฒนาส่วนงานวิชาการสู่ ระดับภูมิภาคอาเซียน	ระดับ	4	N/A	1.00	1	2	3	4	5	1.0000	0.0100	

รายงานผลการปฏิบัติงานตามคำรับรองประจำปีงบประมาณ พ.ศ. 2555 (รอบ 9 เดือน)

คณะเทคโนโลยีการเกษตร

สถาบันเทคโนโลยีพระจอมเกล้าเจ้าคุณทหารลาดกระบัง

ประเด็นยุทธศาสตร์/เป้าประสงค์	ตัวชี้วัด	หน่วยวัด	2555		น้ำหนัก	เกณฑ์การให้คะแนน					คะแนน ที่ได้	คะแนน วงน้ำหนัก	ผลการ ประเมิน
			เป้าหมาย	ผลงาน		1	2	3	4	5			
มิติที่ 2 มิติด้านคุณภาพการให้บริการ					20.00						1.0000	0.2000	
- คุณภาพการให้บริการ	5. ร้อยละความพึงพอใจของผู้ใช้บัณฑิต	ร้อยละ	70	N/A	3.00	60	65	70	75	80	1.0000	0.0300	
	6. ความพึงพอใจของผู้รับบริการ			1.0000	9.00	0	0	0	0	0	1.0000	0.0900	
	6.1 ร้อยละความพึงพอใจของผู้ท่วิจัยที่มีต่อกระบวนการให้บริการในการท่วิจัย	ร้อยละ	80	N/A	3.00	70	75	80	85	90	1.0000	0.0300	
	6.2 ร้อยละความพึงพอใจของผู้รับบริการจากการให้บริการวิชาการ	ร้อยละ	80	N/A	3.00	70	75	80	85	90	1.0000	0.0300	
	6.3 ร้อยละความพึงพอใจของผู้รับบริการจากการทำนุบำรุงศิลปวัฒนธรรม	ร้อยละ	70	N/A	3.00	60	65	70	75	80	1.0000	0.0300	
- การประกันคุณภาพ	8. ระดับคะแนนการประเมินการประกันคุณภาพภายในรับรองโดยต้นสังกัด	ระดับ	4	N/A	8.00	1	2	3	4	5	1.0000	0.0800	
มิติที่ 3 มิติด้านประสิทธิภาพของการปฏิบัติงาน					15.00						3.1333	0.4700	
- ประสิทธิภาพของการใช้พลังงาน	9. ระดับความสำเร็จของการดำเนินการตามมาตรการประหยัดพลังงานของสถาบัน	ระดับ	3	N/A	4.00	1	2	3	4	5	1.0000	0.0400	
- หลักสูตรและการเรียนการสอน	10. ร้อยละของหลักสูตรที่ได้รับการร่วมมือจากหน่วยงานระดับภูมิภาคอาเซียน	ร้อยละ	10	18.75	8.00	6	8	10	12	14	5.0000	0.4000	
	11. ระดับความสำเร็จในการจัดทำฐานข้อมูลเทียบเคียงมหาวิทยาลัยในภูมิภาคอาเซียน	ระดับ	3	N/A	3.00	1	2	3	4	5	1.0000	0.0300	

รายงานผลการปฏิบัติงานตามคำรับรองประจำปีงบประมาณ พ.ศ. 2555 (รอบ 9 เดือน)

คณะเทคโนโลยีการเกษตร

สถาบันเทคโนโลยีพระจอมเกล้าเจ้าคุณทหารลาดกระบัง

ประเด็นยุทธศาสตร์/เป้าประสงค์	ตัวชี้วัด	หน่วยวัด	2555		น้ำหนัก	เกณฑ์การให้คะแนน					คะแนน ที่ได้	คะแนน วงน้ำหนัก	ผลการ ประเมิน
			เป้าหมาย	ผลงาน		1	2	3	4	5			
มิติที่ 4 มิติด้านการพัฒนาสถาบัน - การบริหารจัดการ - การจัดการสารสนเทศ	14. จำนวนองค์ความรู้/ชุมชนนักปฏิบัติ	จำนวน	2	N/A	3.00	0	1	2	3	4	1.0000	0.1500	
	15. ร้อยละของจำนวนความเสี่ยงที่ลดลงในแต่ละด้าน	ร้อยละ	50	N/A	3.00	40	45	50	55	60	1.0000	0.0300	
	16. ร้อยละความพึงพอใจของบุคลากรที่มีต่อระบบการ สร้างแรงจูงใจและสวัสดิการ	ร้อยละ	70	N/A	3.00	60	65	70	75	80	1.0000	0.0300	
	17. ร้อยละความพึงพอใจของบุคลากรที่มีต่อสภาพแวดล้อม และคุณภาพชีวิต	ร้อยละ	80	N/A	3.00	70	75	80	85	90	1.0000	0.0300	
	19. ระดับความสำเร็จในการนำระบบสารสนเทศมาใช้ในการ ดำเนินงานตามพันธกิจ	ระดับ	5	N/A	3.00	1	2	3	4	5	1.0000	0.0300	
รวม					100						2.1102	2.1102	